

Lehrscheinfortbildung 2021

Onlineseminar

ISC = Internet Service Center

Chancen und Möglichkeiten

<https://dlrg.net>





































ISC – Alle Apps

Home • Apps

Alle Apps Kategorisiert

Suchen

 DLRG Account erstellen	 DLRG Cloud	 DLRG Manager	 DLRG Manager Schulung	 DLRG Rocket.Chat	 DLRG TYPO3	 DLRG Webmail	 DLRG Wiki	 Dokumente	 Einsatztagebuch	 Fachbereiche	 Kategorien
 Kurz URL	 Mein DLRG Account	 Orte	 Passwort vergessen	 Personen	 Prüfungen S/RS	 Seminare	 Statistischer Jahresbericht	 Style & Logo (CI/CD)	 Tarifrechner Versicherungen	 Termine	 Training
 Urkunden	 Veranstalter	 Web App Konfigurator	 Webauftritt	 Cloud / Intern-Bereiche	 E-Mail	 Homepage	 News	 Wachplan	 Mitgliederstatistik		

ISC – Alle Apps - Erfahrungen

- Welche Apps nutzt Du bereits?
- ISC auf Android-Telefonen – schon installiert?

Positive Erfahrungen

Negative Erfahrungen

ISC – Rund um die Schwimmbildung

The screenshot shows the 'Apps' section of the DLRG|ISC interface. At the top, there is a home icon and the text 'Apps'. Below this, there are two filter buttons: 'Alle Apps' and 'Kategorisiert', both with checked checkboxes. The main content is divided into two sections: 'Allgemein' and 'Ausbildung'. The 'Allgemein' section contains two tiles: 'Dokumente' (represented by a book icon) and 'Mein DLRG Account' (represented by a person icon). The 'Ausbildung' section contains four tiles: 'Prüfungen S/RS' (represented by a book icon), 'Seminare' (represented by a group of people icon), 'Urkunden' (represented by a certificate icon), and 'Training' (represented by a swimmer icon).

ISC – App Dokumente

verfügbare Ordner in der Dokumenten-App

Antr

Anträge

Ausb

Ausbildung

Boot

Boot

BuG

Breiten und Ge-
sundheitssport

BFD

Bundesfreiwilli-
gendienst

COR

Corona

DSG

DLRG Service Ge-
sellschaft (DSG)

D-M

DLRG-Manager

DS

Datenschutz

Eins

Einsatz

IuK

Information und
Kommunikation

KatS

Katastrophen-
schutz / öffentli..

Medi

Medizin

Rech

Recht

RS

Rettungssport

S&O

Satzung & Ord-
nungen

S/RS

Schwimmen und
Rettungsschwim..

SuG

Sicherheit und Ge-
sundheit

SR

Strömungsrettung

Tauch

Tauchen

VK

Verbandskomm-
unikation

Vers

Versicherung

WRD

Wasserrettungs-
dienst

WuF

Wirtschaft und Fi-
nanzen

ISC – Dokumente - Ausbildung

Home • Apps • Dokumente

Ausgewählter Bereich ⓘ 🏠 ↻ 📄

Inhaltliche Zuständigkeit Fachbereich Ausbildung: ausbildung@dlrg.de

- 📁 Ausbildung
 - 📁 Lizenzerteilung und –Verlängerung
 - 📁 Mentoring
 - 📁 Merkblätter

- 📁 Ausbildung
 - 📁 Lizenzerteilung und –Verlängerung
 - 📁 Mentoring
 - 📁 Merkblätter

Dateien

Dateiname	Dateityp	letzte Änderung
Durchfuehrungsbestimmungen_Methodenkompetenz_2019.pdf	Dokument	18.03.2019
Rahmenrichtlinien_Anhang_1.0.pdf	Dokument	18.03.2019
Rahmenrichtlinien 2019.pdf	Dokument	05.04.2019
Duchführungsbestimmungen_Allg. Multi Schulung_2019.pdf	Dokument	29.11.2019
RS2020-112 Eine Million Euro für Schwimmkurse.pdf	Dokument	21.08.2020

Hier können auch die Bereiche ausgewählt werden

Im Bereich „Ausbildung“ findest Du allgemeine Informationen zur Ausbildung

ISC – Dokumente Schwimmen/Rettungsschwimmen





Ausgewählter Bereich Schwimmen und Rettungsschwimmen

Inhaltliche Zuständigkeit Fachbereich Ausbildung: ausbildung@dlrg.de

Schwimmen/Rettungsschwimmen / Riegen- und Prüfkarten

nach Oben

Dateien

Dateiname	Dateityp	letzte Änderung
 DRSA Bronze Riegenkarte DIN A4.docx	Dokument	12.02.2020
 DRSA Bronze Riegenkarte DIN A4.pdf	Dokument	12.02.2020
 DRSA Gold Riegenkarte DIN A4.docx	Dokument	12.02.2020
 DRSA Gold Riegenkarte DIN A4.pdf	Dokument	12.02.2020

ISC – Dokumente - Übersicht

Auszug (Stand 2.2021) –

Wichtig für uns sind insbesondere

- **Schwimmen / Rettungsschwimmen**
 - Ausbilderhandbücher
 - Flyer und Plakate
 - Prüfungsordnung
 - Rettungsschwimmen im Sportunterricht
 - Riegen- und Prüfkarten
- **Ausbildung**
 - Rahmenrichtlinien
 - Anhang Rahmenrichtlinien
 - Merkblätter
 - Anträge zur Lizenz Verlängerung
- **Corona**
 - Stellungnahme zur HLW
 - DRSA Silber – Nachweis Einzelleistungen
 - Gültigkeit von Lizenzen
 - Regelungen der Bundesländer und anderer Organisationen (DSV)
- **Satzungen und Ordnungen**

Anträge
Ausbildung
Boot
Breiten und Gesundheitssport
Bundesfreiwilligendienst
Corona
DLRG Service Gesellschaft (DSG)
DLRG-Manager
Datenschutz
Einsatz
Information und Kommunikation
Katastrophenschutz / öffentliche Gefahrenabwehr
Medizin
Recht
Rettungssport
Satzung & Ordnungen
Schwimmen und Rettungsschwimmen
Sicherheit und Gesundheit
Strömungsrettung
Tauchen

ISC – Apps – zulassungspflichtige Apps

Ausbildung



Prüfungen
S/RS



Seminare



Urkunden



Training

Im [Internet Service Center \(ISC\)](#) hat jeder Nutzeraccount (DLRG-Account) bestimmte Rechte. Diese Rechte ermöglichen oder beschränken Zugriff auf die Funktionen im ISC. Rechte können durch den jeweiligen Gliederungswebmaster mit der App Berechtigung vergeben werden. Hierbei ist es wichtig, dass ein gewährtes Recht nur für die Gliederung gilt, deren Webmaster es auch vergeben hat.

Auszug aus <https://atlas.dlrg.de/confluence/display/AN/ISC-Berechtigungen#ISCBerechtigungen-Berechtigungen> (Michael Vorschütz)

ISC – Berechtigungen

■ Rollen (Stand 11.2020)

- **Prüfungsbögen S/RS**
- **Apps-Training**
 - Anwesenheitslisten
 - Riegenkarten
- **Apps-Seminar-Ausbilder**
 - Seminare anlegen und selbst verwalten
 - **Dedizierte Seminarverwaltung durch Zugriffserlaubnis im Seminar!**
- Apps-Seminaradministrator
 - ISC-Seminare
 - ISC-Veranstalter
 - ISC-Personen (Hauptdaten, Kontakt, Bank, Anmeldungen)
 - ISC-Orte
- Apps-Urkunden-Administrator
 - Administration Urkunden App
 - Ausbilderlizenzen hinterlegen
- Apps-Urkunden-Registrierungsstelle
 - Urkunden anzeigen, ändern und anlegen
 - Statistiken einsehen

weitere Rollen

- !!Berechtigungsvergabe-und-Entzug
- Apps-Cloud-Admin
- Apps-Einsatzbuch
- Apps-Liveergebnisse
- Apps-Medienverwaltung-Bildergalerie
- Apps-Mitgliederstatistik
- Apps-News
- Apps-Personenadministrator
- Apps-Spendenverwaltung
- Apps-Statistischer-Jahresbericht
- Apps-Termin
- Apps-WachplanVerwalter
- Apps-Wachstation
- Gliederungsadministrator
- Internet-Webmaster
- Prüfungsbögen WRD

ISC – Prüfungen S/R

- **Auszug** (Stand 11.2020)
 - **Prüfungsbögen z. B.:**
 - Juniorretter (141)
 - Deutsches Rettungsschwimmabzeichen Bronze (151)
 - Deutsches Rettungsschwimmabzeichen Silber (152)
 - Deutsches Rettungsschwimmabzeichen Gold (153)
 -
 - **Bereits generierte Bögen werden in einer Übersicht angezeigt**

Hier 2x Silber (152) und 1x Gold (153)



The screenshot shows the DLRG|ISC web application interface. The top navigation bar includes the DLRG|ISC logo, 'News Apps', and utility icons for 'Hilfe', 'Anleitungen', and 'Ortsgruppe Fallingbostal e.V.'. The main content area is titled 'Prüfungen: Schwimmen / Rettungsschwimmen' and contains a sidebar with 'Prüfungsbögen' selected. The main table lists exam questions with columns for 'Code', 'Kurz Bez.', 'Bezeichnung', 'Fragen', 'Erstellt', 'Ersteller', and 'Aktion'. A red arrow points from the text in the left sidebar to the table.

<input checked="" type="checkbox"/>	Code	Kurz Bez.	Bezeichnung	Fragen	Erstellt	Ersteller	Aktion
<input type="checkbox"/>	152	DRSA Silber	Deutsches Rettungsschwimmabzeichen Silber	35 (7)	24.09.2020 14:14	-	
<input type="checkbox"/>	152	DRSA Silber	Deutsches Rettungsschwimmabzeichen Silber	35 (7)	24.09.2020 14:16	-	
<input type="checkbox"/>	153	DRSA Gold	Deutsches Rettungsschwimmabzeichen Gold	40 (8)	21.10.2020 07:08	-	

Zeige Zeile 1 bis 3 von 3 Zeilen.

Gesamten Fragenkatalog exportieren als: PDF

ISC – Prüfungen S/RS

- **Auszug** (Stand 11.2020)
 - **Bogen erstellen**
 - Für einen neuen Prüfungsbogen den **Button Neu** anklicken
 - Danach kann der Bogen ausgedruckt werden, in dem man auf den **Button Prüfung** klickt.
 - Je nach Drucker kann der Bogen doppelseitig oder einseitig als pdf gespeichert und gedruckt werden.
 - Möchte ich für einen Kurs immer die gleichen Fragen verwenden, kann ich eine **Variante** generieren.
 - Für den Trainer: Ausdruck des Lösungsbogens möglich.

The screenshot shows the ISC exam interface. At the top, there are navigation links for 'Prüfungsbögen' and 'Prüfungsbögen'. Below that, there are buttons for 'Prüfung', 'Übung', 'Lösung', 'kompakt', 'Variante generieren', and 'Löschen'. The main content area displays the title 'Juniorretter (141) (Bogen 12)' and a description: 'Dieser Bogen enthält zu jeder Frage jeweils 3 Antworten, von denen immer nur eine Antwort richtig ist. Die Prüfung gilt als bestanden, wenn mindestens 80% der Fragen richtig beantwortet wurden.' Below this, it states 'Anzahl der Fragen: 20 (davon dürfen 4 falsch sein)'. A table header shows '# / Kapitel / Frage / Antworten'. The question displayed is 'Frage Nr. 53, AV 0: Wie stellst Du bei einer Person Bewusstlosigkeit fest?'. The options are: 'durch Überprüfen der Atmung', 'durch Pulsfühlen', and 'durch Anschauen, Ansprechen, Anfassen/Rütteln'. The correct answer is 'durch Anschauen, Ansprechen, Anfassen/Rütteln'. Below the question, there are three columns of checkboxes representing different question numbers (53, 436, 281, 441, 419, 439, 107) and their corresponding answers. A red arrow points from the 'Lösungsbogen für Juniorretter' section to the 'Lösungsbogen für Juniorretter' section below. The 'Lösungsbogen für Juniorretter' section shows the question and options with the correct answer marked with an 'X'.

- **Auszug** (Stand 11.2020)
 - **Seminar neu erstellen**
 - **Details**
 - Anmeldung und Darstellung
 - **Zugriff auf Administration dieser Veranstaltung**
 - Ausbildungen gem. PO
 - **Termine → ggf. Termin-App**
 - Voraussetzungen
 - Teilnehmerkreis
 - Lehrgangsgebühren
 - Link zum Onlineseminar ;-)
 - **Teilnehmer**
 - Verwaltungsoptionen pro TN
 - **E-Mail an TN**
 - Teilgenommen, bestanden, ...
 - **Profimodus**
 - **Abweichende globale Einstellungen**
 - Änderungen der Steuerung
 - Anmeldefelder
 - **Dokumente**
 - Ausschreibung, ...

Deutsche Lebens-Rettungs-Gesellschaft
Bezirk Lüneburger Heide e.V.

DLRG

06 881 21 06 | **Lehrscheinfortbildung**

Zielgruppe:

Vorrangig Lehrscheineinhaber des Bezirkes Lüneburger Heide, deren Lehrschein kürzlich abgelaufen ist bzw. in 2021 abläuft und für deren Verlängerung noch Fortbildungen notwendig sind. Andere Teilnehmer kommen zunächst auf die Warteliste und werden nach Verfügbarkeit später informiert.

Voraussetzungen:

-Lehrschein
-Mitgliedschaft in der DLRG
-Befürwortung durch die entscheidende Gliederung

Inhalte:

-Medienkompetenz in Corona-Zeiten
-Das ISC - Chancen und Möglichkeiten
-Ein Jahr neue PO - Erfahrungen und Herausforderungen
-Sonstiges

Lehrgangsdaten:

Veranstalter: Bezirk Lüneburger Heide
Leitung: Stephan Schulz
Referenten: Carsten Vullriede
Petra Leuckhardt
Sebastian Leuckhardt
Carsten Korsch
Termin(e): Sa, 20.02.21: 08:30 - 16:00 - Online - Konferenz
Adresse(n): Online - Konferenz; Online - Konferenz
Teilnehmerzahl: Min.: 7, Max.: 15
Kosten: kostenlos

Sonstiges:

Kurz vor der Veranstaltung erhalten alle Teilnehmer einen Link für die Zoom-Videoschle. Eine Softwareinstallation ist gds. nicht erforderlich, allerdings sollte ein aktueller Browser verwendet werden.

Für evtl. technischen Support geben die Teilnehmer in der Anmeldung bitte jeweils eine Telefonnummer an, unter der sie während des Seminars erreichbar sind.

Mitzubringen:

PC/Tablet mit Kamera und stabiler Internetanbindung
Zusätzlich Smartphone mit stabiler Internetanbindung

Ansprechpartner: Carsten Vullriede, Mail: ausbildung@lueneburger-heide.dlrg.de

Meldeschluss: 13.02.2021

Auszug (Stand 02.2021)

1. Planung

- Gruppen und Termine festlegen
- Teilnehmer aus Personenapp einfügen oder bestehende Seminarteilnehmer verwenden
- Bedingung: Personen haben eine DLRG-Funktionsadresse oder sind in der Personenapp vorhanden

2. Berichte

- Trainingsliste
- Riegenkarte
- Trainer festlegen – es können auch Assistenztrainer bestimmt werden

Trainingsliste 2021

Gruppe: Goldgruppe
 Trainer: Brigitte Niedermayer, Petra Leuckhardt
 Zeit: 17:00-00 - 18:00:00
 Ort:
 Bahn: Bahn 4
 * = kein Mitglied

Name	Geb. Datum	17.02.2021	24.03.2021	08.03.2021	10.03.2021	17.03.2021	24.03.2021	31.03.2021	07.04.2021	14.04.2021	21.04.2021	28.04.2021	05.05.2021	12.05.2021	19.05.2021	26.05.2021	02.06.2021	09.06.2021	16.06.2021	23.06.2021	30.06.2021	07.07.2021	14.07.2021	21.07.2021	28.07.2021	04.08.2021	11.08.2021
Leuckhardt, Sebastian																											
Vullriede, Carsten																											

bez-lueneburger-heide.dlrg.de

DLRG

Internetpage 2021, 4527.pdf generiert am 11.08.2021 um 08:04:04 Uhr
 Diese Liste enthält personenbezogene Daten der DLRG Bezirk Lüneburger Heide e.V. und ist nicht zur Weitergabe bestimmt.

Ausbildung	Deutsches Rettungsschwimmabzeichen Bronze			
Gliederung	DLRG Bezirk Lüneburger Heide e.V.			
Prüfer	,			
Nr	Name	Vorname	Geb.Datum	
1	Leuckhardt	Sebastian	03.06.1962	Mindestalter 12 Die theoretische Prüfung erfolgt mittels bundeseinheitlicher Fragebögen und umfasst den Nachweis folgender Kenntnisse: Atemung und Blutkreislauf; Gefahren am und im Wasser; Hilfe bei Bade-, Boots- und Eismfällen; Hilfe bei Verletzungen und Ertrinkungsunfällen; Hitze- und Kälteschlägerei; Aufgaben und Tätigkeiten der DLRG 200 m Schwimmen in höchstens 10 Minuten, davon 100 m in Bauchlage und 100 m in Rückenlage mit Gleichschwung ohne Armtätigkeit 100 m Schwimmen in Kleidung in höchstens 4 Minuten, anschließend im Wasser entkleiden Drei verschiedene Sprünge aus etwa 1 m Höhe (z.B. Paketsprung, Schrittsprung, Startsprung, Fallsprung, Kopfprung) 15 m Streckentauchen 50 m Transportschwimmen: Schieben oder Ziehen zweimal Tauchern von der Wasseroberfläche, einmal kopfwärts und einmal fußwärts, innerhalb von 3 Minuten mit zweimaligen Herausziehen eines 5-Kg-Tauchtrings oder eines gleichartigen Gegenstandes (Wassertiefe zwischen 2 und 3 m) Fertigkeiten zur Vermeidung von Umkleemängeln sowie zur Befreiung der Verkleidung von hinten und Halsverriegelung von hinten 50 m Schwimmen in der Höhe mit Kopf- oder Achselgriff und dem Standard-Faßschleppgriff Kombinierte Übung, die ohne Pause in der angegebenen Reihenfolge zu erfüllen ist: 20 m Anschwimmen in Bauchlage, hierbei etwa auf halber Strecke Abtauchen auf 2 bis 3 m Wassertiefe und Herausziehen eines 5 kg Tauchtrings oder eines gleichartigen Gegenstandes, diesen anschließend fallen lassen und das Anschwimmen fortsetzen; 20 m Schieben eines Partners Demonstration des Anlandbringens 3 Minuten Durchführung der Herz-Lungen-Wiederbelebung (HLW)
2	Vullriede	Carsten	27.02.1963	

■ Auszug (Stand 02.2021)

Datum: Do., 11. Feb. 2021, 20:19
An: Sebastian Leuckhardt <Sebastian@Leuckhardt.de>
Betreff: [DLRG Training] Goldgruppe

- Fortsetzung Berichte
 - Serien-Mail

DLRG | Bezirk
Lüneburger Heide e.V.

Hallo Sebastian,

Du schwimmst in der kommenden Saison in der Gruppe Goldgruppe am Mittwoch von 17:00 Uhr bis 18:00 Uhr im Bad Fallingbostal auf Bahn 4.

Trainer:
Brigitte Niedermayer - 01715348434
Petra Leuckhardt - 0175/8962867

Hier ist Platz für sehr viel Freitext. Der Text ist derzeit leider NICHT formatierbar mit Fettdruck etc.

Viel Spaß beim Training wünscht Dir
Dein Trainer Team

Deutsche Lebens-Rettungs-Gesellschaft Bezirk Lüneburger Heide e.V.	Rechtsform: eingetragener Verein (e.V.) Amtsgericht Lüneburg VR 130 218
Forellenweg 6 29633 Munster	Vertretungsberechtigung gemäß § 26 BGB: Bezirksleiterin: Daniela Schulz ; stellvertr. Bezirksleiter: Stephan Nachreiner
bez-lueneburger-heide.dlrg.de info@bez-lueneburger-heide.dlrg.de	UST-IdNr.: 41/210/09044

DLRG | Bezirk
Lüneburger Heide e.V.

- **Auszug** (Stand 02.2021)
 - **Anwesenheit**
 - Anwesend / Entschuldigt / Fehlt
 - Die Teilnahme kann auch über die mobile App im Mobilphone bestätigt werden.

Home • Apps • Training • Anwesenheit

Meldungen [X]

Die Verwaltung der Trainingstermine erfolgt nicht mehr über Terminkategorien. Bitte auf den Modus "Einfach" oder "Trainingszeit" wechseln.

Gruppe: Goldgruppe

Name	Alter	Anwesenheit am
Leuckhardt, Sebastian	■	17.2.2021
Vullriede, Carsten	■	
Leuckhardt, Petra (A)		
Niedermayer, Brigitte (T)		

Buttons: Anwesend (green), Fehlt (red)

Anwesenheit digital erfassen

Gruppe: Test-Gruppe (1.1)

Name: Test, Hans | Alter: 40 | Anwesenheit am: 2.10.2020 (1.2)

Status: Fehlt (1.3)

Wähle die Gruppe (1.1), und den Tag (1.2). Mit einem Mausklick wechselst du von "Fehlt" auf

Anwesend

Entschuldigt

oder mit einem weiteren Klick auf

Quelle:
<https://atlas.dlrg.de/confluence/display/AN/ISC-Training>

ISC - Urkunden

■ Auszug (Stand 11.2020)

■ Einstellungen

-interessant ist die Einstell-
möglichkeit, lfd. Nummerierung
oder Eigenvergabe der Nummer

[Home](#) • [Apps](#) • [Urkunden](#) • [Einstellungen](#)

Einstellungen für das Urkundenbuch

Einstellungen

Lfd.Nr. automatisch
vergeben:

Lfd. Nr. wird automatisch generiert

PrüferNr. automatisch
ermitteln:

Prüfer Nr. wird automatisch ermittelt

[bearbeiten](#)

■ Persönliche Einstellungen

- Default Prüfer Nr.

The screenshot shows the DLRG|ISC web application interface. The top navigation bar includes the DLRG|ISC logo, 'News', 'Apps', 'Hilfe', 'Anleitungen', and 'Ortsgruppe Fallingbostal e.V.'. The main content area is titled 'Urkunden' and features a search/filter section with dropdown menus for 'Jahr' (Year) and 'Ausbildung' (Training), and checkboxes for 'Alle Gliederungen' and 'Inaktive'. A '+ Neu' button and a search input field are also present. Below the filters is a table of certificates with columns for 'Ausbildung', 'Jahr', 'Lfd. Nr.', 'Name', 'Ausgestellt am', and 'Aktion'. The table contains three entries for 'Deutsches Rettungsschwimmabzeichen'.

Ausbildung	Jahr	Lfd. Nr.	Name	Ausgestellt am	Aktion
- Deutsches Rettungsschwimmabzeichen Bronze	2020	001	Wardyn, Adrian	27.02.2020	edit delete print
- Deutsches Rettungsschwimmabzeichen Bronze	2020	002	Geske, Finn-Noel	27.02.2020	edit delete print
- Deutsches Rettungsschwimmabzeichen Silber	2020	001	Fiene, Tizian	09.01.2020	edit delete print

[Präsentation Änderung_PO_SRS_01.01.2020]

ISC - Urkunden

■ Auszug (Stand 11.2020)

■ Urkunde Neu

wie immer mit dem **Neu Button**

Home • Apps • Urkunden

Suche/Filter

Jahr

Ausbildung

Alle Gliederungen

Inaktive

+ Neu

Ausbildung

hier kann die Person entweder aus der Personenapp eingefügt oder händisch eingetragen werden.

Home • Apps • Urkunden

Urkunde anlegen

Person bestehende Person neue Person

* Vorname Nachname

Geschlecht * weiblich männlich

Geburtsdatum *

Straße/Nr *

PLZ/Ort *

* Ausbildung

Inaktiv

Bestätigt Wenn die Qualifikation bestätigt wurde kann sie durch den User nicht mehr bearbeitet werden!

* Ausstellungsdatum

Lehrgang von

Lehrgang bis

Ausbilder/Prüfer

* PLZ/Ort der Prüfung

* Datum der Prüfung

Bemerkungen

Lizenz anlegen

■ Auszug (Stand 11.2020)

■ Statistiken

im Reiter Statistiken können diverse Auswertungen erstellt werden.

🏠 • Apps • Urkunden • Statistik

Ausgestellte Urkunden

Auswertung

Darstellung

Jahr

PO Nummer	Bezeichnung	Anzahl
151	Deutsches Rettungsschwimmabzeichen Bronze	2
152	Deutsches Rettungsschwimmabzeichen Silber Verlängerung	2
152	Deutsches Rettungsschwimmabzeichen Silber	6
153	Deutsches Rettungsschwimmabzeichen Gold Verlängerung	1
153	Deutsches Rettungsschwimmabzeichen Gold	1
161	Deutsches Schnorcheltauchabzeichen	2

Links

- **Internet** (Stand 11.2020)
 - **ISC Dokumentation**
 - <https://atlas.dlrg.de/confluence/display/AN/Anleitungen>
- **Youtube**
 - Michel Schalinski
- **Ansprechpartner im Bezirk Lüneburger Heide**
 - Carsten Korsch (carsten.korsch@bez-lueneburger-heide.dlrg.de)

Danke für Eure Aufmerksamkeit!

Lehrscheinfortbildung 2021

**Onlineseminar
ISC Internet Service Center**

Quellen:
DLRG LV Nds. – Lehrscheinfortbildung 2020 Bez. Celle – Nicole Harstorff

